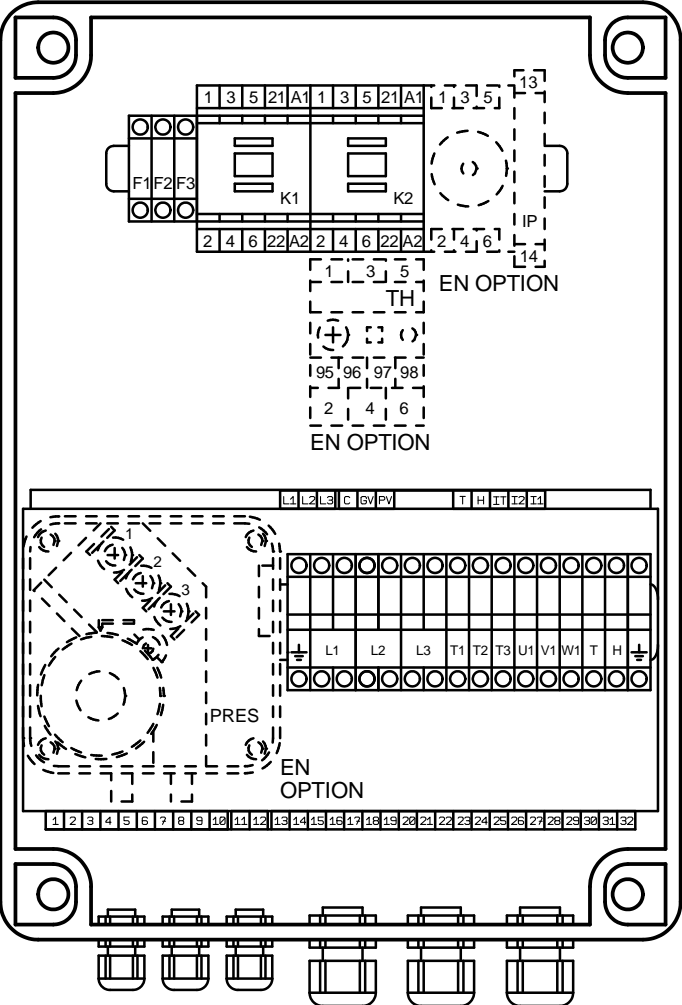


Caractéristiques déclarées

Désignation du modèle	
In max du moteur (A)	
Nombre de vitesses de désenfumage	1

Familie	Désenfumage seul		Désenfumage et confort	
	Interrupteur de proximité	Protection thermique	Pressostat	
Options intégrées				

BC: bornier débroschable de la carte de commande
BP: bornier de raccordement de la partie puissance

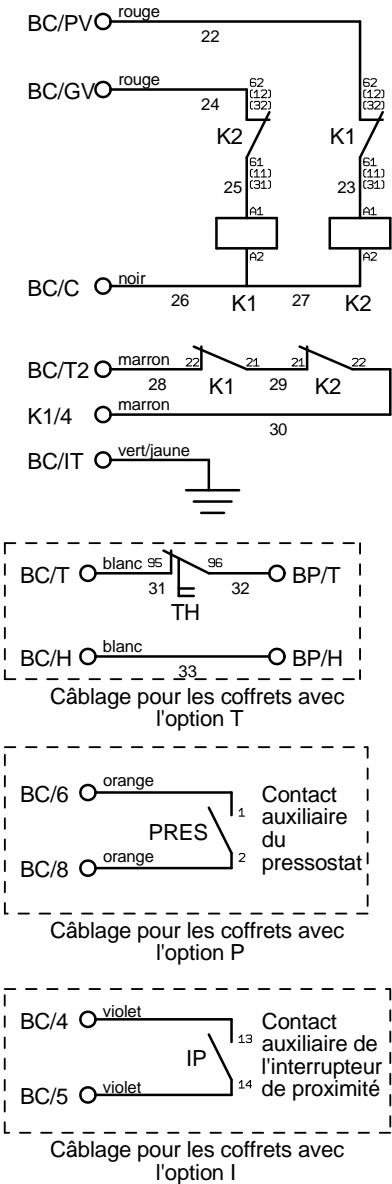
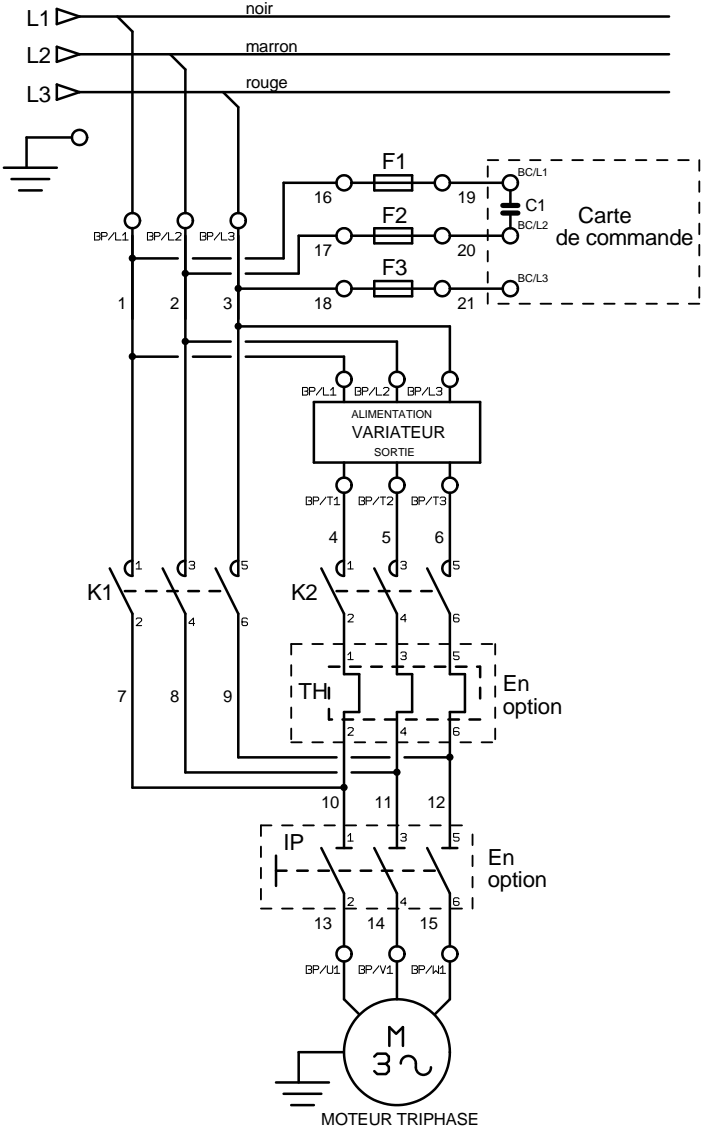


Presse-étoupes pour raccordement d'appareils déportés au coffret (CMSI, pressostat, contact auxiliaire de l'interrupteur de proximité, ...)

Câble CR1 d'alimentation 3 Phases + Terre

Câble CR1 d'alim et de retour variateur 6 Phases + Terre

Câble CR1 de raccordement du moteur 3 Phases + Terre



INDEX	DATE	DESIGNATION	DESSINE PAR	VERIFIE PAR	CHEMIN INFORMATIQUE : /dossier technique/notice et schémas			SCHEMA DE RACCORDEMENT POUR COFFRET DE RELAYAGE CONTROLVENT GAMME " TRI-CV "			
					CHEN	INFORM	TRIV	ECHELLE	UNITÉ	FOLIO	
B	02/12/04	Modif schéma	D.B.	D.B.				NC			
C	09/12/05	Modif schéma	V.R.	D.B.				NC			
D	19/09/07	Modif schéma	V.R.	D.B.							
E	13/01/09	Adresse	V.R.	D.B.							
F	02/01/14	Modif schéma	V.R.	D.B.							

